


## CARACTERÍSTICAS GERAIS



- O material da superfície não é poroso e tem uma boa resistência ao calor húmido, às manchas, ao vapor de água, aos riscos, ao desgaste, à acção de detergentes e outros produtos de uso doméstico. Boa resistência química e elevada resistência mecânica e estabilidade dimensional. Mobilidade e flexibilidade. Fácil de limpeza e desinfecção. Excelência do acabamento estético e minimização de zona potencial de contaminação, devido ao espaço reduzido entre o móvel e a estrutura de bancada.

- Corpo do móvel e frente de portas e gavetas em placa de aglomerado de 19mm de espessura, com revestimento em melamina de 120 g/cm<sup>2</sup> para cor branca.

- Prateleira interior regulável em altura construída no mesmo material dimensionada para capacidade de carga vertical até 20Kg.

- Frente do móvel, portas e gavetas orladas a PVC de 2 mm de espessura à cor do móvel. Restante corpo do móvel com orla em PVC de 0,4mm de espessura.

- Gavetas de parede simples, e corrediças com sistema incorporado que protege a frente da gaveta de um impacto directo quando esta se encontra fechada. Gavetas com movimento extremamente suave, mesmo quando completamente carregadas. Gavetas com acção de fecho para baixo, graças a uma inclinação discreta de 60mm.

- Dobradiças construídas em aço, com mola de recuperação e ângulo de abertura de 170°. Dobradiças testadas e certificadas, com capacidade para suportarem continuamente cargas verticais elevadas e resistência à fadiga superior a 200000 movimentos.

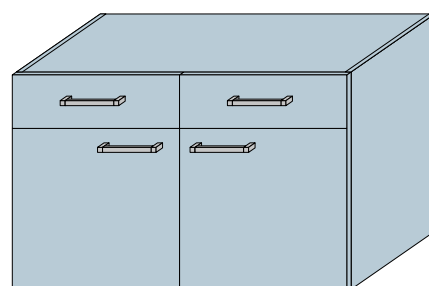
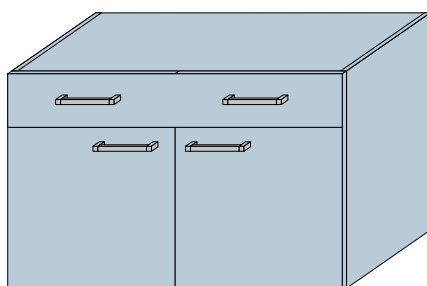
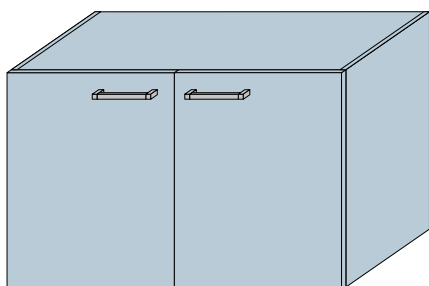
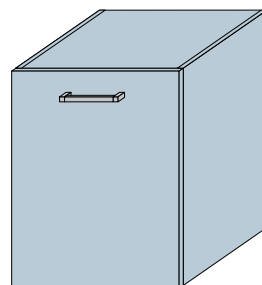
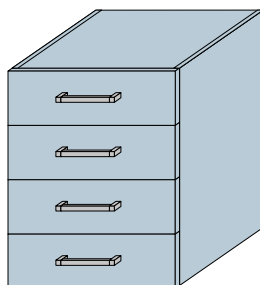
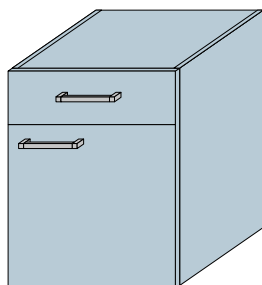
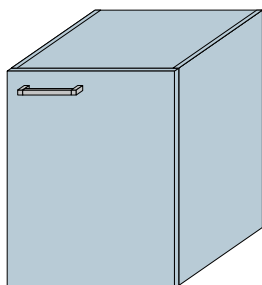
- Gavetas e portas de grande robustez, construídas com componentes testados e certificados.

- Puxador de asa em aço níquel satinado revestido a pintura electrostática ou em alumínio lacado.

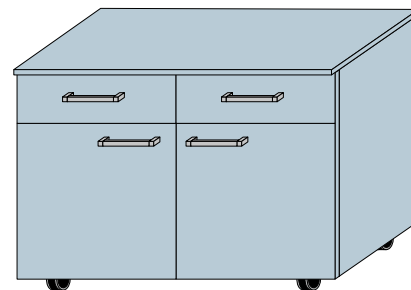
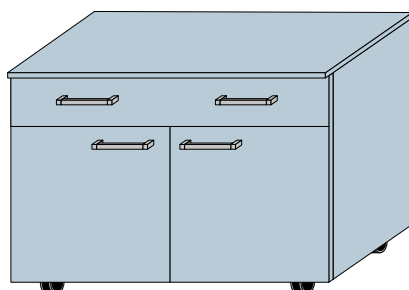
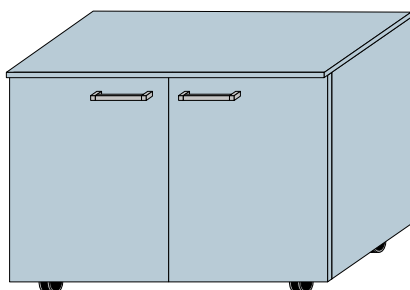
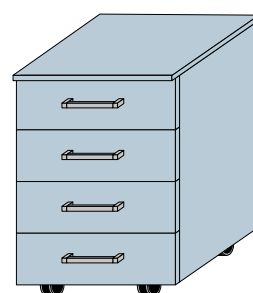
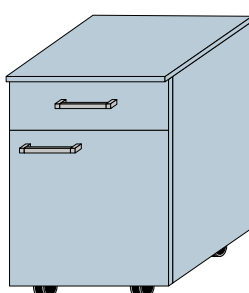

- Quatro rodas com capacidade de carga de 80Kg cada. Rodas com 94mm de altura e 80mm de diâmetro. Rodas dianteiras equipadas com travão.

- Todos os materiais utilizados no fabrico deste produto são certificados.

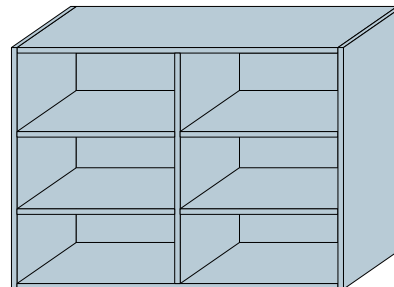
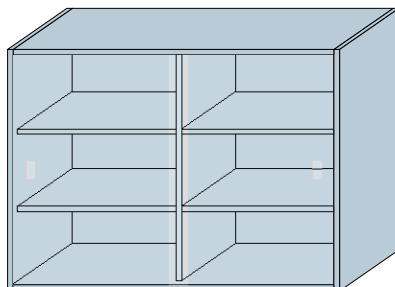

MÓVEIS FIXOS DIMENSÕES: 500 - 1000 x 470 x 530 - 650mm



MÓVEIS RODADOS DIMENSÕES: 500 - 1000 x 470 x 650 - 790mm



MÓVEIS SUPERIORES DIMENSÕES: 1000 x 350 - 370 x 750mm



MÓVEIS ESTANTE DIMENSÕES: 1000 x 400 - 420 x 2000mm

